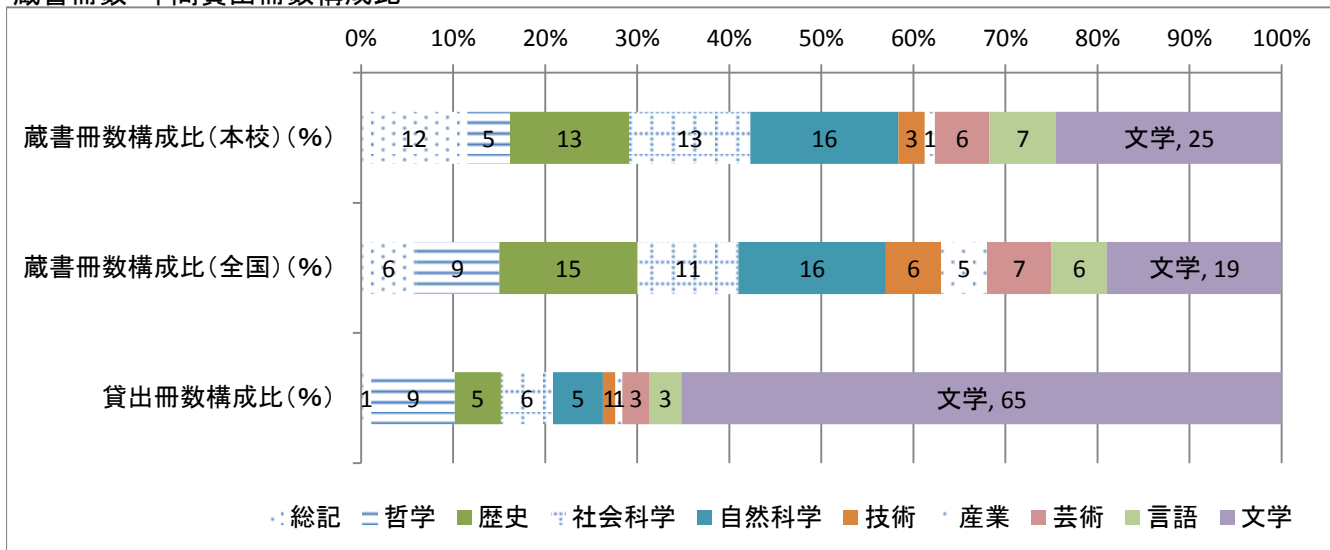


平成29年度生徒図書館利用状況

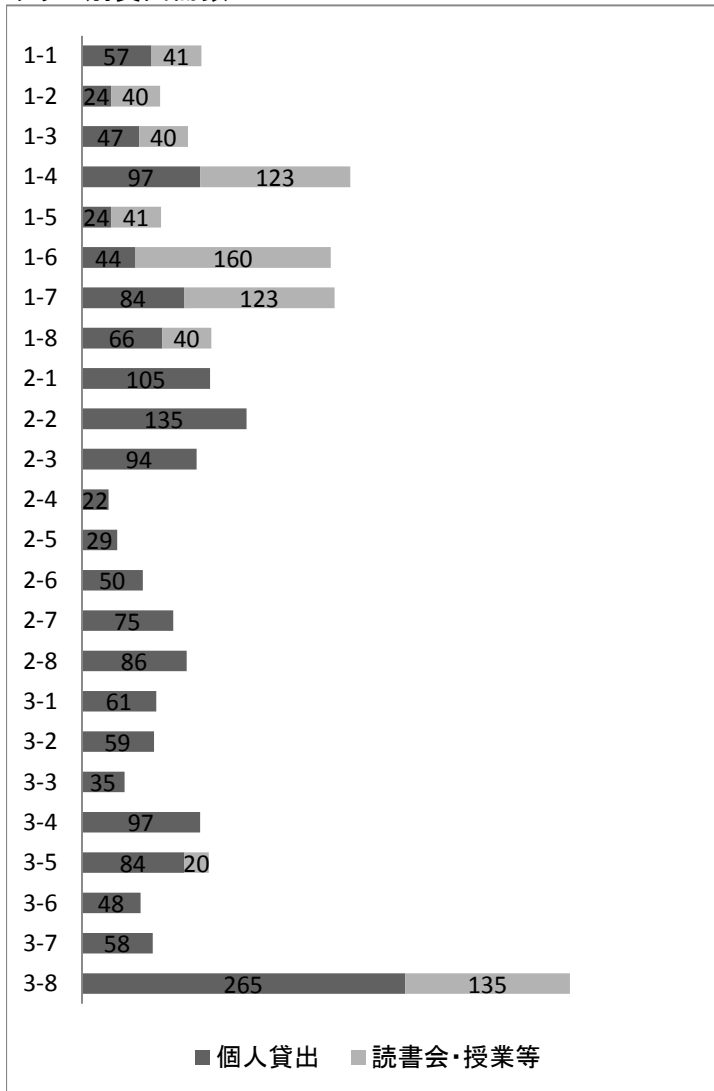
蔵書冊数・年間貸出冊数

	総記	哲学	歴史	社会科学	自然科学	技術	産業	芸術	言語	文学	合計
蔵書冊数	5,368	2,147	6,020	6,113	7,479	1,328	504	2,758	3,367	11,386	46,470
年間貸出冊数	29	226	126	142	136	34	19	74	87	1,636	2,509

蔵書冊数・年間貸出冊数構成比



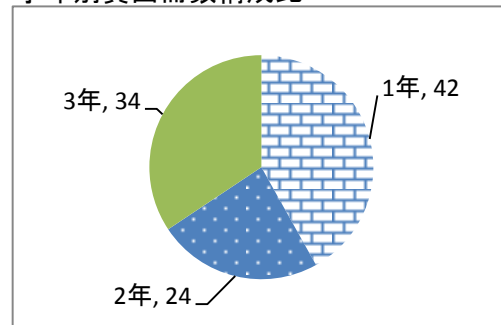
クラス別貸出冊数



学年別貸出冊数

1年	2年	3年	合計
1,051	596	862	2,509

学年別貸出冊数構成比



貸出冊数上位図書

順位	書名	著者名
1	蜘蛛の糸・地獄変	芥川龍之介
1	いなくなれ、群青	河野裕
1	コンビニ人間	村田沙耶香
4	また、同じ夢を見ていた	住野よる
4	夜行	森見登美彦
6	小説秒速5センチメートル	新海誠
6	働く男	星野源
8	火花	又吉直樹
8	蜜蜂と遠雷	恩田陸
10	君の膵臓をたべたい	住野よる
10	寡黙な死骸みだらな吊い	小川洋子
10	痴人の愛	谷崎潤一郎

学年別貸出冊数(平成14～28年度)

	2002	2003	2004	2005	2006	2007	2008	2009	2010	2011	2012	2013	2014	2015	2016	2017
	H14	H15	H16	H17	H18	H19	H20	H21	H22	H23	H24	H25	H26	H27	H28	H29
1年貸出冊数	910	551	1,321	457	668	247	402	585	680	668	435	834	805	750	1,318	1,051
2年貸出冊数	1,127	563	552	1,155	302	309	187	339	393	905	920	680	802	1,504	1,069	596
3年貸出冊数	511	611	483	350	767	280	246	152	429	254	558	607	324	512	1,053	862
総計	2,548	1,725	2,356	1,962	1,737	836	835	1,076	1,502	1,827	1,913	2,121	1,931	2,766	3,440	2,509

